

PLANO DE RUTAS DE EVACUACIÓN

Características específicas para la zona de Los Peñascales.

Como se puede observar en el plano, el Plan de Protección Civil de ámbito local ante emergencias por incendios forestales en el término municipal de Torreledones establece previamente unas rutas principales de evacuación y unos puntos de encuentro:

- Subzona de Nuevos Peñascales, El Monte y El Enebral, dirigiéndose hacia el punto de encuentro asignado en Campo de fútbol "Julián Ariza".
- Subzona de Peñalar, Montealegre y Arroyo de Trofas, dirigiéndose hacia el punto de encuentro asignado en Campo de fútbol "Julián Ariza".
- Subzona de El Lago, Los Cerros, y Salud y Alegría, dirigiéndose hacia el punto de encuentro asignado en Campo de fútbol "Julián Ariza".



9 CONSEJOS PARA EVITAR UN INCENDIO


Limpie los tejados



Las ramas o acumulaciones de restos vegetales, pueden ser origen de la ignición en sus viviendas. Las pavesas del incendio pueden llegar de muy lejos, depositarse e iniciar un fuego.

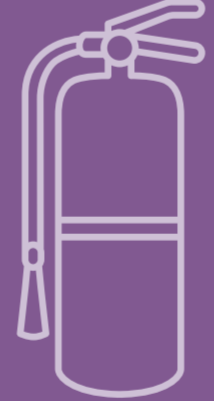
Evite el arbolado encima del tejado o cerca de fachadas, ventanas, terrazas y otros elementos de su vivienda. Si es necesario, límpielo regularmente.

Las ventanas y ventanales de cristal temperado son más resistentes a la rotura por impacto térmico. Los acristalamientos de doble paño (con cámara intermedia) tienen menos probabilidad de rotura en caso de incendio. Considere cambiar los acristalamientos, especialmente si su vivienda está expuesta al terreno forestal.



Una buena ventana es un muro antiincendios

Cuente con una equipación básica contra incendios



Disponga y mantenga una equipación básica contra incendios, como extintores, mangueras, bocas de riego, etc.



Recuerde que en caso de incendio los bomberos tendrán muchas más oportunidades para la defensa de su vivienda si tienen puntos de agua accesibles, como bocas de riego, piscinas y depósitos.



No acumule restos inflamables



Retire todo el material potencialmente combustible que esté pegado a la vivienda, debajo de las escaleras, debajo de terrazas, en esquinas, etc. Evite acumular cartones, maderas, plásticos, telas, pinturas, gasolinas, gomas, colchonetas y cualquier objeto potencialmente inflamable, especialmente si están pegados a la fachada.

Mantenga las pilas de leña alejadas de la vivienda.



No acumule restos vegetales



Elimine restos y acumulaciones de material vegetal y otros elementos inflamables que estén pegados a los setos y cerramientos en el exterior de la urbanización.

Evite depositar restos de podas y limpia de jardines en el perímetro exterior.

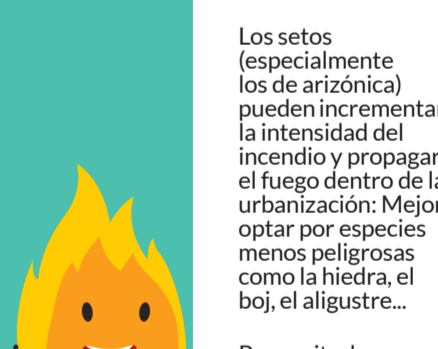
Tenga cuidado con las pavesas

Disponga de rejillas de paso fino en las aberturas de ventilación que evite la potencial entrada de pavesas. Mantenga su parcela libre de pasto seco, maleza y restos fácilmente inflamables.

No es necesario que llegue el frente de llama del incendio, las pavesas pueden viajar muchos cientos de metros e iniciar un incendio en su parcela.



Podar los setos y arbolado



Los setos (especialmente los de arzonca) pueden incrementar la intensidad del incendio y propagar el fuego dentro de la urbanización. Mejor optar por especies menos peligrosas como la hiedra, el boj, el aligustre...

Para evitarlo, mantenga los setos y separe las copas de los árboles de los mismos.



Los depósitos de Gases Licuados del Petróleo (GLP), como los de propano, no deben tener ventilación ni elementos combustibles alrededor. Tome como referencia una distancia de seguridad una vez y media la altura de la vegetación o setos circundantes.



Los depósitos de combustible, lo más aislados posible

Los muros son mejores que los setos

Las parcelas que dan al monte son la primera barrera de defensa frente a los incendios. Por ello, optar por muros exteriores en lugar de los setos es la mejor opción.

CÓMO ACTUAR FRENTE AL INCENDIO



Si finalmente debes enfrentarte a un incendio, sigue los siguientes consejos:

En caso de incendio... Recomendaciones generales

En caso de detectar fuego, mantenga la calma y llame al 112.

Si el fuego es pequeño y acaba de comenzar, puede intentar apagarlo, anticipando siempre su seguridad.

Intente proteger boca y nariz con un trapo mojado. Alejese en sentido contrario a la dirección del humo y busque zonas libres de vegetación. Si el fuego sube por una ladera, no haya ladera arriba. No se meta en barrancos u hondonadas.

Busque el lado contrario de carreteras, caminos grandes, etc. que pueden actuar de cortafuegos. Si no hay otra opción, intente pasar a zona quemada.

Si se prende su ropa, no corra. Échese al suelo y ruede.

En caso de aviso de confinamiento...



Entre en la vivienda y cierre todas las puertas, ventanas y persianas. Abra las cortinas. Cierre el tiro de chimeneas o estufas. Cierre o apague los sistemas de ventilación. Tapone rendijas con toallas mojadas. Desconecte los suministros de combustible. Permanezca preferentemente en plantas inferiores.

Preste atención a los medios de comunicación y redes sociales del municipio.

No abandone la vivienda hasta que se lo indiquen los servicios intervinientes.

Deje abierto el acceso a su parcela.

Retire de las proximidades de la casa objetos combustibles (sillas, toldos,...). Guarde el coche en el garaje y cierre la puerta, o separe de la vivienda.

Si se lo permite el humo, conecte el riego por aspersión y use mangueras para mojar la fachada más cercana, el tejado y alrededores de la vivienda.

En caso de aviso de evacuación...

Si es posible, intente llevarse: documentación, dinero, medicinas. Antes de abandonar la casa, cortar el suministro de combustible y de luz. Deje cerradas puertas, ventanas y los tiros de chimeneas/estufas.

Si no dispone de medios para evacuar, hágalo saber a los servicios desplazados en la zona.

Diríjase siempre al punto de reunión/concentración indicado. No lo abandone sin permiso en conocimiento del personal que lo gestiona.



En caso de usar su vehículo, circule con las ventanas corridas, recirculación del aire interior y luces encendidas. No utilice motocicletas o bicicletas.